

ASM Mô-đun 5: Tạo tiêu đề thu hút lưu lượng truy cập

Trong bài học này, bạn sẽ tạo một tiêu đề thu hút lưu lượng truy cập, sử dụng từ khóa cũng như các lợi ích và tính năng

Bài học này bao gồm:

1. Tên sản phẩm của bạn
2. Các Quy tắc Tiêu đề và Cân nhắc
3. Tạo tiêu đề của bạn
4. Mục hành động

1. Tiêu đề sản phẩm

Tiêu đề sản phẩm của bạn là **văn bản quan trọng nhất trong danh sách**:

- Đây là nơi tốt nhất để cho cả Amazon và khách hàng của bạn biết sản phẩm là gì
- Nó có trọng số cao nhất, về xếp hạng từ khóa
- Nó hữu ích để “khuyến khích nhấp chuột” trên các trang tìm kiếm
- **Sự liên quan** trong tiêu đề của bạn là cực kỳ quan trọng
- Đảm bảo rằng tiêu đề có thể đọc được và không nhồi nhét từ khóa

Tiêu đề của bạn cũng phục vụ hai chức năng rất quan trọng:

1. Xếp hạng từ khóa của bạn
2. Thu hút mọi người nhấp vào danh sách tìm kiếm của bạn

Đảm bảo rằng bạn viết nó với cả hai điều này - **bao gồm các từ khóa được xếp hạng cao** trong tiêu đề và **thêm các lợi ích** nếu có thể, để thu hút mọi người nhấp vào.

2.Các Quy tắc Tiêu đề và Cân nhắc

Quy tắc Tiêu đề Chung

1. Độ dài tiêu đề sản phẩm không được vượt quá 200 ký tự (bao gồm cả dấu cách)
2. Không có thuật ngữ chủ quan (ví dụ: nóng, tốt nhất)
3. Không có tin nhắn quảng cáo (ví dụ: giảm giá, miễn phí)
4. Không có giá cả hoặc số lượng
5. Không có ký tự đặc biệt của biểu tượng (ví dụ: ©)

Thương hiệu của bạn

- Amazon có thể buộc bạn thêm thương hiệu của mình vào tiêu đề
- **Đừng bao gồm nó để bắt đầu**, nếu có thể
- Thêm nó sau khi bạn có thêm doanh số bán hàng và nhận diện thương hiệu

Nguyên tắc Tiêu đề Tuyệt vời

- Đưa từ khóa quan trọng nhất vào đầu tiêu đề của bạn
- Bao gồm nhiều từ khóa mà bạn có thể phù hợp một cách hợp lý
- Viết cho người thật
- Sử dụng dấu gạch nối để dễ đọc
- Đảm bảo rằng nó có liên quan đến sản phẩm của bạn
- Bao gồm bất kỳ lợi ích nào để giúp chuyển đổi

Tối ưu hóa tiêu đề của bạn

Công thức thông thường cho tiêu đề sản phẩm như sau:

- Tên thương hiệu - Tên sản phẩm - Kiểu máy

ASM đã tối ưu hóa công thức cho các thành viên của chúng tôi, đó là:

- **Tên thương hiệu - Tên sản phẩm giàu từ khóa - Tính năng phong phú từ khóa - Lợi ích phong phú từ khóa**

Hạn chế về danh mục

Amazon thông báo rằng số lượng ký tự tối đa sẽ là 200 cho bất kỳ danh mục nào. Theo hướng dẫn phong cách của Amazon, một số danh mục có giới hạn tiêu đề thấp tới 50.

Chúng tôi đã phát hiện ra rằng đôi khi bạn có thể vượt quá mức này khi thiết lập danh sách của mình, vì vậy chúng tôi khuyên bạn nên **tạo tiêu đề tốt nhất có thể**, nhưng hãy **chuẩn bị để rút ngắn** nó nếu cần.

Rút ngắn tiêu đề của bạn

Nếu bạn được yêu cầu rút ngắn tiêu đề của mình, bạn sẽ cần thay đổi công thức tên để có đủ khoảng trống:

- Tên thương hiệu - Từ khóa chính của sản phẩm - Tính năng chính (Từ khóa)

Lợi ích so với Tính năng

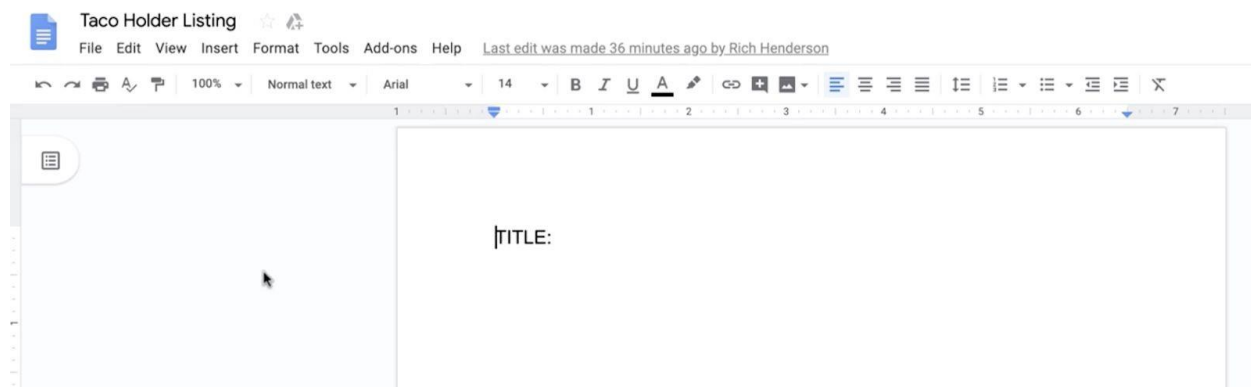
Điều quan trọng là phải phân biệt giữa các tính năng và lợi ích:

- Đặc tính: Bơm xe đạp có đồng hồ đo
- Lợi ích: Giúp bơm lốp xe của bạn đến áp suất chính xác

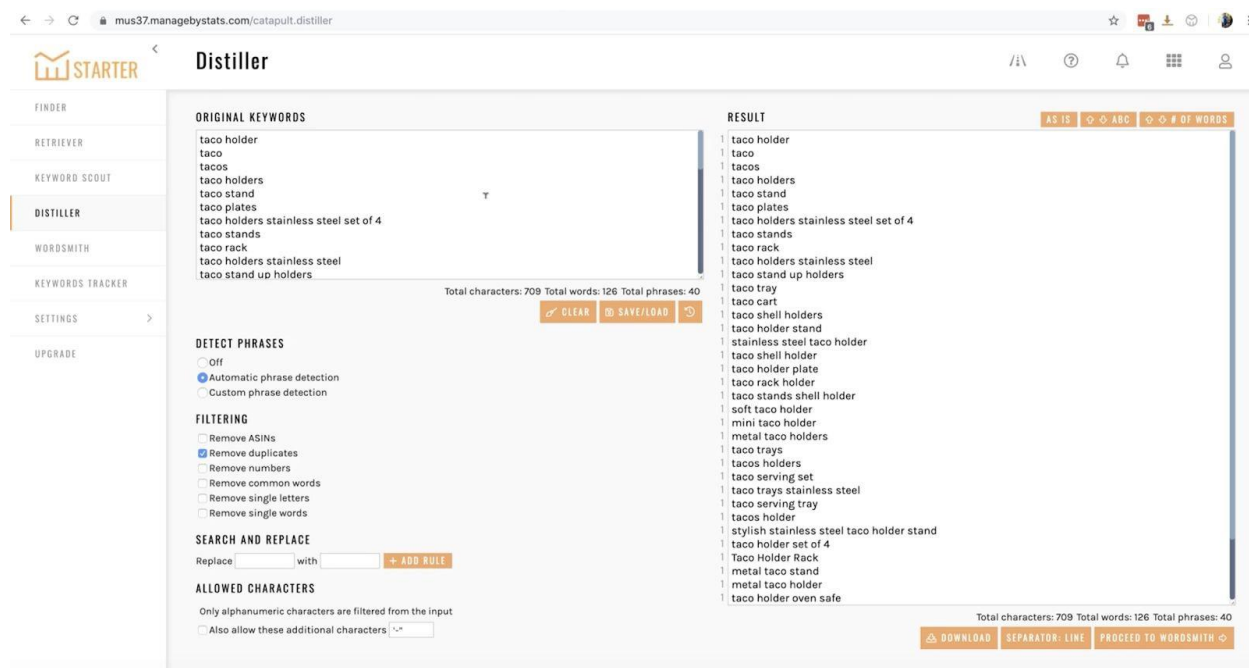
3. Tạo tiêu đề của bạn

Thực hiện các bước sau để tạo tiêu đề thu hút lưu lượng truy cập của bạn:

1. Tạo một tài liệu từ nơi bạn sẽ lưu chức danh làm việc của mình:



2. [Truy cập w ww.managebystats.com](http://www.managebystats.com) và đăng nhập vào tài khoản của bạn.
3. Nhấp vào "Distiller" ở thanh bên trái để hiển thị màn hình này:



4. Đây phải là danh sách các từ khóa bạn đã nghiên cứu trong bài học trước.
5. Nhấp vào "Tiếp tục đến Wordsmith" để hiển thị trang này:

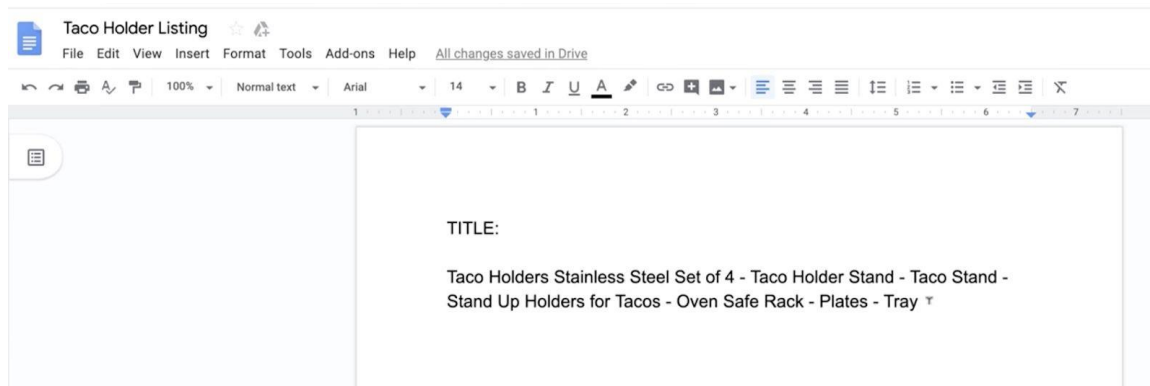
The screenshot displays the 'AMAZING SELLING MACHINE' interface. On the left is a navigation menu with options: FINDER, RETRIEVER, KEYWORD SCOUT, DISTILLER, WORDSMITH, KEYWORDS TRACKER, SETTINGS, and UPGRADE. The main area is divided into 'KEYWORD STATISTICS' and 'ACTION HISTORY'. A table lists various keywords related to 'taco holders' with columns for Search f., Title, BP, Desc., ST, SM, and Total. On the right, there are input fields for 'TITLE', 'BULLET POINTS', 'DESCRIPTION', 'SUBJECT MATTER', and 'SEARCH TERMS', each with a character count. At the top right of the main area are buttons for IMPORT, SAVE, LOAD SAVED, EXPORT, and RESET. At the bottom of the table are buttons for '+ ADD MORE KEYWORDS' and '+ ADD KEYWORDS FROM DISTILLER'.

6. Bắt đầu viết một tiêu đề **có liên quan cao**. Ví dụ: “Bộ 4 ngăn đựng Taco bằng thép không gỉ” Điều này hẹp hơn chỉ là "Taco Holders", làm cho nó phù hợp hơn, nhưng vẫn bao gồm các từ khóa chính của bạn.
7. Bao gồm càng nhiều từ khóa có liên quan trong tiêu đề của bạn càng tốt, nhưng hãy đảm bảo rằng nó có thể đọc được!
8. Ghi lại những từ khóa bạn đang sử dụng trong bảng tính của mình:

The screenshot shows a Google Sheet with the following data:

	A	B	C	D	E
1	Phrase		Single Word		
2	taco holder		taco	1	
3	taco		holder	1	
4	tacos		tacos		
5	taco holders		holders	1	
6	taco stand		stand		
7	taco plates		plates		
8	taco holders stainless steel set of 4		stainless	1	
9	taco stands		steel	1	
10	taco rack		set	1	
11	taco holders stainless steel			4	1
12	taco stand up holders		stands		
13	taco tray		rack		

9. Sử dụng danh sách từ khóa còn lại để thêm các tính năng vào tiêu đề sản phẩm của bạn.
10. **GHI CHÚ:** Hãy nhớ sử dụng các từ khóa từ đầu danh sách trước.
11. Khi bạn có một tiêu đề mà bạn hài lòng, bạn có thể cần phải rút ngắn nó nếu nó hơn 200 ký tự. Dấu gạch ngang rất tiện dụng để làm cho tiêu đề dễ đọc hơn.
12. **GHI CHÚ:** Sử dụng từ điển đồng nghĩa nếu cần thiết để giúp bạn rút ngắn các từ (ví dụ: sử dụng phù hợp thay vì tương thích).
13. Tiêu đề của chúng tôi hiện tại như sau: Khay đựng bánh Taco bằng thép không gỉ Bộ 4 - Để giữ bánh Taco - Giá đỡ đứng cho bánh Taco - Giá đỡ an toàn cho lò nướng - Đĩa - Khay
14. Đánh dấu và sao chép tiêu đề này, sau đó dán nó vào tài liệu word của bạn:



15. Đọc to tiêu đề để xem nó như thế nào — nó rất có thể nghe khó hiểu và nhồi nhét từ khóa.
16. Quay lại MBS Wordsmith của bạn và chỉnh sửa tiêu đề của bạn cho đến khi nó chứa các từ khóa của bạn và nghe giống như một tiêu đề thực sự— **Bộ 4 Giá đỡ Taco bằng thép không gỉ - Giá đỡ Taco Cấp Nhà hàng - Không có Giá đỡ Bánh Taco - Vỏ Taco An toàn trong Lò nướng đáng tin cậy Giá phù hợp với tất cả các đĩa ăn tối có kích thước tiêu chuẩn**
17. Đánh dấu và sao chép tiêu đề mới này, sau đó dán nó vào tài liệu word của bạn:

TITLE: T

Taco Holders Stainless Steel Set of 4 - Restaurant Grade Taco Holder Stand - No Mess Stand Up Holders for Tacos - Reliable Oven Safe Taco Shell Rack Fits all Standard Size Dinner Plates

18. Xin chúc mừng, bạn đã có danh hiệu sản phẩm làm việc của mình!

4. Mục hành động

Thực hiện hành động sau trước khi chuyển sang bài học tiếp theo:

- Tạo và lưu tiêu đề sản phẩm của bạn.

